

# RYCHVALDĀČEK

**19. číslo**

**Školní časopis pro 1. stupeň**

**ZŠ Rychvald Školní 1600**

**listopad - prosinec - leden**

*Milí čtenáři, dostává se Vám do ruky další číslo.*

*Všem příspěvatelům děkujeme za příspěvky a budeme se těšit na příští.*

# **OBSAH:**

1. **Ohlédnutí za podzimem**
2. **Exkurze na Haldu Emu**
3. **Soutěže**
4. **Mikulášské odpoledne v družině**
5. **Vánoce, Silvestr a Tři králové**
6. **Knižní okénko**
7. **Zvířata**
8. **Tvořiví žáci**
9. **Sportovní okénko**
10. **Tvořivé práce žáků**
11. **Záliby žáků**
12. **Tip na zimní dovolenou**
13. **Plavání**
14. **Hádky a vtipy**
15. **Valentýnská přáníčka**



## Vzpomínka na podzim

Na podzim jsem byla s ségrou v Tarzanii. V Tarzanii jsme lezly přes překážky ve vzduchu .Jde o lana mezi stromy. Zvládly jsme dvakrát modrou trasu. Poprvé jsem se bála, protože to bylo vysoko a podruhé už mě to moc bavilo. Doporučuju všem.

Lucie Dančáková 3.A



# Halda Ema

Letos se nám v předmětu člověk a jeho svět dařilo spojit učení s prožitkem. Nejen, že jsme s třetíky navštívili náš úřad, knihovnu, zámek i kostely, ale také jsme se vydali dál za naše město, do blízkého okolí na vyhlídku s neformálním názvem „ostravská sopka“, tedy na Haldu Emu. Nachází se ve Slezské Ostravě a její současná výška je cca 315mnm. Tato halda vznikla navážením hlušin z ostravského dolu Trojice a její nitro stále hoří a dosahuje teploty až 1500 °C. Z haldy je fenomenální výhled na celou Ostravu a dál na obrysy beskydských vrcholů. Naučná stezka nahoru je orámovaná informačními panely se zajímavým čtením, které vede až do historie. I když nahoře foukal ledový vítr, žáci si užili slunečné výhledy. Díky spolupráci ve skupinách a práci s kompasem zjistili o haldě zajímavé informace. Doporučuji navštívit tento náš ostravský Vesuv nejen jako učitel.

Za učitelky 3.tříd Iva Trčková



# Vánoční turnaj ve vybíjené

Dne 19. 12. proběhl vánoční turnaj ve vybíjené žáků 4. a 5. tříd.

Všichni hráči se snažili a některá utkání byla velmi vyrovnaná. Turnaj nakonec dopadl takto:

Žáci 4. tříd

Žáci 4. tříd Žáci 5. tříd

1. místo 4. A 5. B

2. místo 4. B 5. A

3. místo 4. C 5. C

Děkujeme Spolku rodičů za odměny pro vítěze.

Za organizátory M. Kaděrová



Vítězná básně.  
Moje rodina  
Maminka je velmi milá, také je i starostlivá.  
Tatínka má velmi ráda, tatínek si s námi hraje.  
Tatínek je opravář, je to velký pohodář.  
Máme doma také pejska, chytá venku rejska.  
Brácha běhá po domě, mám to asi podobně.  
Brácha má rád plyšáky, máma zase strašáky.  
Máme malé rybičky, červené jak třešničky.  
Taky máme ovečku, huňatou jak dečku.  
To je moje rodinka, malinká, jak květinka.  
Na zahradě stromček, máme velký domeček.

## Literární soutěž 4. a 5. tříd

V listopadu proběhla literární soutěž. Letošní rok jsme si vybrali tvorbu básně na téma rodina. Nejdříve proběhlo třídní kolo, do kterého se zapojila většina žáků. Z těchto prací byly vybrány 3 z každé třídy do školního kola.

Vítěze školního kola vybrali žáci všech zúčastněných tříd.

1. místo V. Čapková

2. místo M. Hříbková

3. místo A. Heroková

Děkujeme Spolku rodičů při ZŠ Rychvald za poskytnuté odměny.




# Mikulášské retro odpoledne v družince.

Jaký byl Mikuláš po vyučování? Místo mlsek dorazil k dětem mikulášský balíček plný retro společenských her. V balíčku děti našly např. hru „Člověče, nezlob se!“. Tuto hru vymyslel Němec Josef Friedrich Schmidt na přelomu let 1907/1908. Znamé „Dostihy a sázky“ hrané už od 80.let. U dětí oblíbená hra „Logik“, která byla vytvořena v zahraničí v 70. letech pod názvem „Mastermind“.

Balíček obsahoval i plno jiných her. Postupně jsme si u všech her vysvětlili pravidla a užili si plno zábavy. Touto cestou by děti chtěly poděkovat „Mikuláši“ za balíček, který dětem ukázal, jaké byly oblíbené hry jejich rodičů.

Za ŠD Veronika Pokludová s dětmi



# JAK SE TĚŠÍM NA VÁNOCE



Na Vánoce jako každý rok se těším na zdobení stromku, vyrábění adventního věnce, pečení cukroví a na sledování pohádek. Úplně nejvíce se těším na štedrovečerní večeři, protože hned po ní přijde Ježíšek s dárky. U nás tradičně večeříme smaženého kapra, ale např. v Kanadě večeří krůtu.

Takto: 😊

nebo

Takto: 😂

Postup přípravy.

- 1) Zapneš troubu.
- 2) Hlídáš troubu.

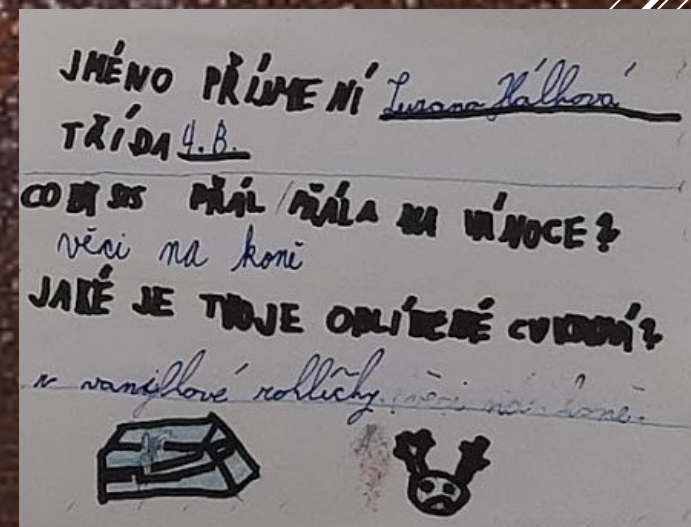
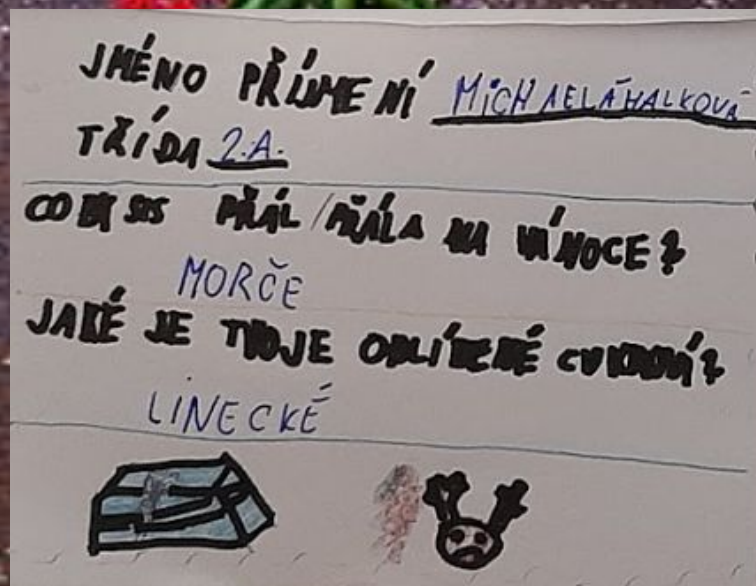
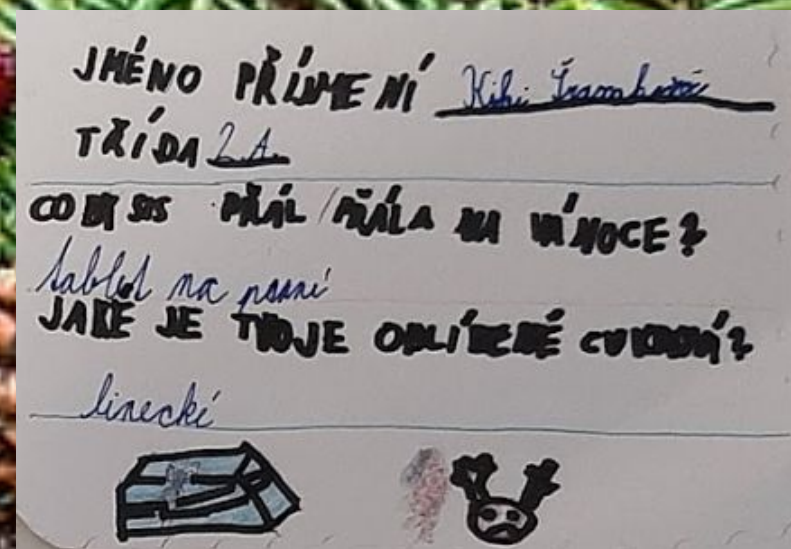
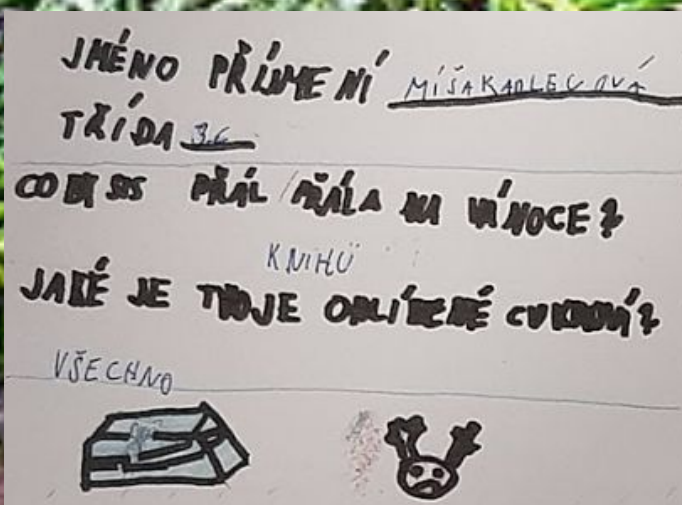


Postup přípravy.

- 1) Zapneš troubu.
- 2) Zapneš počítač.



Alice Heroková 5.A



Valérie Kempná, 3. C

## Štědrý den

Štědrý den je hezký a sejde se celá rodina.



Na štědrý den nosí Ježíšek dárky.

Od Ježíška si přeju lego a vánoční hrníček a králíka.

Přeji vám hezké Vánoce.

Matyáš Ivan, 3.C



Lukáš Vrbík, 3. C



## Byl jsem na rozsvícení stromu

Byl jsem na rozsvícení stromu s rodinou.

Potkal jsem tam spoustu kamarádů.Moc se mi tam líbilo.

Mamka a taťka si dali punč a já jsem si dal horký čaj.

Velkou radost mi udělala minecraft pistole, kterou jsem si koupil.Tato akce se mi moc líbila. Jirka Firák, 3.A



## Vánoce

Už se těším na letošní vánoce.

Pod stromeček bych si přála lego 3D planety, 3D orchidea, 7 knížek. Malý polštářek s mým jménem a dalekohled.

Na večeři budeme mít řízek a bramborový salát.



Valérie Kempná 3.C



# ROZSVÍCENÍ VÁNOČNÍHO STROMU

V neděli 26.11. od 13 hod. se na náměstí Míru konala akce ROZSVÍCENÍ VÁNOČNÍHO STROMU, s bohatým programem. Hned u vstupu do kulturního domu seděli pošťáci. Děti si mohly napsat dopis pro Ježíška a pošťáci dopisy razítkovali.

V prvním patře kulturního domu jste si mohli vyrobit ozdoby na stromeček a venku vyzkoušet lití olova, pouštění lodiček, a vyrobit adventní svíčky.

K vidění byla také historická řemesla jako např. řezbářství, které mě nejvíce zaujalo, pan řezbář si nejdříve své dílo načrtl na papír a pak ho ze dřeva začal zhotovovat. Ptala jsem se pana řezbáře s jakým dřevem pracuje, a on mi odpověděl že s lípou. Protože se dá dobře opracovávat.



Dále jsme mohli vidět i kováře, který měl na stole krásné výrobky z kovu. Zejména růže, podkovy a zvonečky.



Zahrály a zaspívaly děti ze ZUŠ Rychvald, Permoníci z Karviné, a další. Návštěvníci si mohli koupit horký punč, čaj i kávu a taky trdelníky a další dobroty. Na závěr jsme všichni s paní starostkou odpočítávali 10 sekund do ROZSVÍCENÍ VÁNOČNÍHO STROMU V 17:00

Alice Heroková, 5.A



# Merry Christmas




3. A

**Wow!**  
English

bauble



bell



star



# Merry Christmas



3.C

3. C

**Wow!**  
English



Christmas tree



Christmas presents



## Vánoční zvyky a tradice

Jakub Bílek 3. C

Lodičky ze skořápek: do misky s vodou se dají skořápky vlašských ořechů s malými svíčkami. Pokud skořápky plavou u sebe, znamená to, že rodina zůstane spolu. Pokud jedna plave k okraji, znamená to, že půjde do světa.



Mezi další patří například – lití olova, házení střevícem, betlémské světlo, zdobení vánočního stromečku, věšení jmelí, čekání na zlaté prasátko.

Vánoce patří mezi křesťanské svátky a připomínají si narození Ježíše Krista. Vánoční doba připadá od 25. prosince do 6. ledna, kdy slaví svátek Tří králové. Před Vánocemi počítáme 4 neděle, kterým říkáme – 1. Advent, 2. Advent, 3. Advent a 4. Advent.



Doprostřed stolu se dává věnec se čtyřmi nebo pěti svíčkami. Názvy svíček jsou: 1. Naděje, 2. Mír, 3. Přátelství a 4. Láska.

Mezi další zvyky patří: šupina pod talíř, která má přinést po další rok dostatek peněz.



Krájení jablka: nožem se rozpůlí jablko, a pokud se uprostřed objeví hvězda, znamená to štěstí a zdraví. Pokud se objeví tvar kříže, znamená to nemoc v rodině.

Základní umělecká škola Rychvald si připravila v prosinci pro děti školkové, ale taky i pro děti prvních, druhých a třetích tříd pohádku POSLEDNÍ OVEČKA.

Připravovali jsme se na ovečky přibližně 2 měsíce a nejvíce se mi líbilo předvánoční soustředění této pohádky, které jsme měli v neděli 3.prosince celé odpoledne. Byla to taková generálka a sešli jsme se úplně všichni, abychom si nacvičili, jak nám to spolu hraje.

## POSLEDNÍ OVEČKA

### A o čem pohádka byla?

Uprostřed jedné zimní noci se probudí ovečky na pastvině a vidí podivné jasné světlo na obloze. Co se to děje? A kam zmizeli pastýři? Že by je unesli ufouni, jak sýčkuje jedna z oveček. Nebo se šli podívat na děťátko, které se narodilo v nedalekém chlévě? Proslýchá se, že je to holčička. Ovečky se vydají na dobrodružnou noční pouť, aby přišly celé té záhadě na kloub.


Pak se ale jedna ovečka ztratí.

A jak to bylo dál se můžete dočíst v knížce poslední ovečka od autora Ulricha Huba.

Vyráběli jsme si i vlastní kostým. Trička s ovečkami. Některé maminky napekly koláčky a další dobroty a nechyběly ani chipsy, tyčinky a ovoce.



Ještě jsme s ovečkami vystoupily pro rodiče a taky v kulturním domě v Dolní Lutyni pro děti z MŠ a ZŠ. Bylo to sice trochu náročné, ale užili jsme si to všichni.



Alice Heroková 5.A

# ŠŤASTNÝ ROK 2024

## SILVESTR

Těším se na silvestr, protože jako vždycky strejda Tomáš na velké louce udělá ohňostroj a pozve celou ulici v 12:00-1:00 a vypadá to takhle:



Zuzana Rehtorisová 3.C.

S jeho dcerou Sofinkou jsme kamarádky, Sofinka bude mít 4 roky... Jsou naši sousedé.

## Tříkrálová sbírka

Každý rok na začátku ledna probíhá Tříkrálová sbírka. Koledníci, převlečení za Tři krále (Kašpara, Melichara a Baltazara), chodí po ulicích, zpívají lidem písničku My tři králové a oni jim za to hází peníze do kasičky. Tyto peníze jdou na Charitu, která je dá těm, kteří to potřebují.

I já s kamarádkou a mojí sestrou chodíme koledovat. Chodíme v Ostravě - Michálkovicích. Koledování nás moc baví a je to sranda. A taky dostáváme i sladkosti. Lidé jsou na nás moc milí a rádi nás vidí.

Těším se zase na příští rok.

Ellen Milo 3.A



# MODRÝ TUČŇÁK

Je kniha o poučení, že nemáme nikoho odstrkovat.

Napsal ji Petr Horáček

Ilustroval(taky)Petr Horáček

teď vám napíšu kousek:

V krajích daleko na jihu se narodil modrý tučňák. Takový modrý tučňák se nevidí každý den. “Jsi ty vůbec tučňák?” ptali se ho ostatní tučňáci. “Já myslím, že tučňák jsem,” odpověděl modrý tučňák. Modrý tučňák dělal všechno přesně tak jako ostatní tučňáci. Sice nebyl nejlepší ve skoku do vody ani v potápění, ale zato pokaždé chytil největší rybu. “Říkal jsem vám, že jsem tučňák,” povídal modrý tučňák. “Ale nejsi jako my,” odpověděli mu ostatní a odešli od něho. Modrý tučňák zůstal sám. Dny naplnila prázdnota. Noci však byly plné snů. Jeden sen se mu vracel noc co noc. Navštěvovala ho v něm krásná bílá velryba. Připlula a odvezla ho s sebou daleko od jeho samoty. Modrý tučňák složil o bílé velrybě ze svého snu písničku. Zpíval ji pak každé ráno na břehu oceánu. Jednoho dne slyšel jeho zpěv jiný malý tučňák.

Modrý tučňák se postupně skamarádil s malým tučňáčkem a jak to celé dopadlo se dozvíte v této krásně ilustrované knížce.



Zuzana Rehtorisová 3.C.

## Francouzský buldoček

Ačkoliv stále přetrvává pověst, ze španělského býkohryza, existují důkazy, že tento oblíbený malý pes je odvozen od miniaturních buldoků ve Velké Británii.



Dnes již není tak hojný, jako býval, ale zato se dostal do různého sociálního prostředí a patří k oblíbeným domácím mazlíčkům.



Přesto však nebyl francouzský buldoček uznán jako samostatné plemeno ve Francii, ani ve Velké Británii, ale v USA.

Původně se choval jako užitkový pes, vášnivý krysař, ale postupně se tento svalnatý chlapík stal módním průvodcem pracující třídy v Paříži.

## Náš kocour

Náš kocour se jmenuje Ori.  
Velmi rád spí a jí.

Dáváme mu: syrové maso, šunku granule, kapsičky a vodu. Má rád také rajče, papriku, jogurt, ale třeba i piškoty.

Hodně se mazlí.

Když vrtí ocáskem znamená to, že chce kousat. Má černou a bílou barvu.



Šarlota Páclová, 3. C

Ahoj, chtěla bych vám popovídat o mých mazlíčcích Pepíkovi a Emilovi. Jsou to andulky, které jsme si přáli s bráchou na Vánoce před čtyřmi lety. Pod stromečkem jsme našli jen prázdnou klec se vzkazem, kde si máme andulky vyzvednout. Jeli jsme si pro ně k chovateli do Orlové. Tam jsme si mohli vybrat, vybrali jsme si modrobílou a žlutozelenou. Pojmenovali jsme je Pepík a Emča. Pan chovatel nám řekl, že až budou starší, tak poznáme podle zbarvení nosíku samičku a samečka. Hodně mladé mají totiž stejnou barvu nosíku a to růžovou a až budou starší, tak se samičkám zbarví do hněda a samečkům do modra. Nakonec se z Emči vyklubal Emil. Snažila jsem se je naučit mluvit, ale nepodařilo se to, protože neustále štěbetají mezi sebou. Později jsme se dozvěděli, že když chcete naučit andulku mluvit, je lépe si pořídit jen jednu. A co jsem naučila své andulky? Když mám v ruce například trávu se semínky nebo proso v klasu, přistanou na mě a také na povel vlezou zpátky do klece :)

Zuzka Julinová 4.C





## KŘEČEK

Potřebují piliny, písek, kolotoč, milují semínka a milují kukuřici, hryžou klec, klacky, pijí čistou vodu. Jsou takoví spidermani, protože pořád lozí po kleci.

Jsou to noční zvířata. Je náročné se o ně starat. Každý týden jim musím čistit klec a dávat čistou vodu. Potřebuje tu klec i propláchnout ve vaně.

Co dělají? Můžou tě počůrat, můžou tě pokakat, jí a pijí.

Adéla Boršošová, 3. B



## KŘEČEK SYRSKÝ



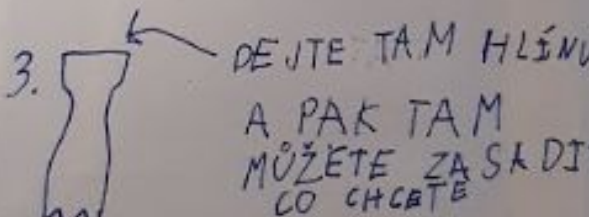
Mají hodně rádi ovoce a zeleninu. Potřebují plno hraček, jinak budou kousat klec. Ale taky, když koušou klec, můžou být nemocní. Zbožňují tvaroh. Klec se čistí 1 a 2krát týdně. Malí křečci potřebují mlíčko. Rádi se mazlí. Jsou hrozně malí. Neměli by být v místnosti s dalšími zvířaty. Můžou mít patro v kleci.

Nezradí tě! Když rodí, nesmíš si je brát, ani čistit klec. Malé křečky můžeme vzít až otevrou oči. Křeček může porodit až 15 křečků. Neměli by být spolu třeba 2 samci nebo 2 samičky. Mají rádi teplo.

Sabina Skřížalová, 3. B



# JAK VYROBIT KVĚTINÁČ Z PET LAHVE

1. UŘÍZNĚTE JI NEBO 
2. ZESPODA UDĚLEJTE DĚRKY 
3. DEJTE TAM HLÍNU A PAK TAM MŮŽETE ZASADIT, CO CHCETE 




# Tvořiví žáci

## VÝROBA MÍČKU HAKISAKU

1. POTŘEBUJETE PONOŽKU A RÝŽI.
2. DO PONOŽKY DEJTE RÝŽI A ZKRAJTE JI.
3. PONOŽKU ZAVAŽTE LIŠČÍ SMYČKOU A UDĚLEJTE JEŠTĚ 2 UZLY.
4. VYROBENÝ MÍČEK MŮŽETE I OZDOBIT.



# JAK VYROBIT KVĚTINÁČ Z PLECHOVKY OD ANANASU NEBO Z NĚČEHO JINÉHO


1. 
  2. 
  3. 
- ZATLUČTE ZESPODA PLECHOVKY HŘEBÍK A PAK HO VTAHNĚTE A UDĚLEJTE TO JEŠTĚ 4 KRÁT. ABY TAM BYLO 5 DIREK  
A PAK TAM DEJ HLÍNU A PAK TAM MŮŽES ZASADIT, CO CHCĚŠ



Viki Roháčková, 3.A

## Háčkování - moje záliba

Ahoj já jsem Viki a moc ráda háčkuji. Háčkuji od svých 7 let a vše jsem se naučila sama. Momentálně háčkuji Mega plyšáky. Posílám pár fotek, doufám, že se Vám líbí :)



Viktorka 9 let



Strážkyně lesa s 3D okem



## KREATIVITA

VÁNOČNÍ TVOŘENÍ

Stromeček

Budeme potřebovat:  
zapichovací hmotu, umělý  
sníh, drátek, světýlka,  
ozdoby jaké si přeješ

Postup je znázorněn v koláži.

Viktorka Roháčková 3A



# Sportovní okénko

## David Pastrňák



Hraje v NHL, je pravé křídlo Boston Bruins, reprezentant České republiky.

Má dva cíle. Vyhrát mistrovství světa a Stanley Cup.

Narodil se 25. května 1996 v Havířově. Hokej si zamiloval odmalička. Ve třech letech jej přivedl k hokeji táta Mirek. Začínal v klubu AZ Havířov a pak hrál v Třinci. Talentovaného chlapce vychovala maminka Marcela.

David s partnerkou Rebeccou vychovává dcerku Freyu Ivy.

David Dolíška, 3. C



## Kylian Mbappé


Mbappé se narodil ve Francii (v Bondy). Je to skvělý francouzský fotbalista a patří mezi nejlepší hráče světa. Hraje za Real Madrid a také samozřejmě nastupuje za národní tým Francie. Už od mala miloval fotbal. Mbappého rodiče jsou afričtí přistěhovalci, otec je původem z Kamerunu, jeho matka pochází z Alžírka. Zatímco otec je bývalým hráčem a současně fotbalovým trenérem, Mbappého matka je bývalou házenkářkou. Sportovní geny tedy sehrály svoji úlohu. A pozor, Kylian má mladšího bratra Ethana. Tomu je sice pouze 16 let, přesto už má v Paříži profesionální smlouvu a za sebou první povolání do mládežnické reprezentace.

Klára Blázková 4.A Ema Kačorová 4.A



## Neymar

Svým celým jménem se jmenuje Neymar da Silva Santos Júnior. Narodil se 5. února 1992 v Sao Paulu v Brazílii. Neymar měří 175 cm. Je považován za jednoho z nejlepších fotbalistů nejen v Brazílii, ale i na světě. Vyniká svou skvělou hrací technikou a rychlostí. Nosí dres s číslem 10. V roce 2014, 2018 a 2022 se zúčastnil mistrovství světa. V současné době hraje v klubu Al Hilal jako útočník.



Jakub Bílek, 3. C

## Příběh o Zbyňkovi

Byl jednou jeden kluk a ten se jmenoval Zbyněk. Zbyněk šel a šel a potkal lysého pána. Potom šel a šel a potkal starý mlýn. Ten mlýn se mu líbil a tam uviděl cedulku, na které bylo napsáno Volyně. A šel do mlýna. A šel se ubytovat do mlýna, postavil si nábytek a z mlýna si udělal byt. A tam se mu líbilo až do smrti.

Jirka Firák, Robin Pulcer

## Chlapeček a pes

Pes slyšel z mlýna vzlykání. Šel dovnitř a viděl vzlykat kluka. Pes zavedl chlapečka domů a chlapeček ho pohladil a vzlykat přestal. Šel ke svému příbytku, který hořel. Ubytovali se ve mlýně a chlapeček dostal angínu. Pes šel natrhat byliny a nahnal k chlapečkovi lékaře. Lékař mu dal pelyňkový čaj. Kluk se uzdravil a žil šťastně, až do smrti.

Tomáš Urban, Řehoř Gavar, Ondra Zuzčák



## O chlapci

Bylo nebylo... Byl jeden malý chlapeček, který si hrál na balkoně. Uslyšel křik, který pocházel odvedle, vzpomněl si, že ta paní má brzy rodit. Chlapeček konečně bude mít kamaráda, protože žádného nemá. O 10 let později...

Teď chodí do 8. třídy a je mezi spolužáky nejoblíbenější. Jeho kamarád se přestěhoval do Číny. O 20 let později...

Vrátil se z Číny, vypadala úplně jinak a pracuje jako právník.

Lucie Dančáková, Sára Cieslarová, Lili Bednaříková

## Tvůrčí práce dětí 3.A příběhy na vyjmenovaná slova

### Strašidelný výlet

Jeli jsme na výlet do Volyně. A ubytovali jsme se do strašidelného mlýna. A pak jsme slyšeli nějaký zvuk a byla to uklízečka. A brzy zvuk přestal. A za dveřmi jsme slyšeli různé jazyky. A viděli různé obyvatele. A pak jsme šli spát. A pak jsme se probudili a viděli jsme něčí lýtko, ale potom zmizelo. Brzy jsme slyšeli další divné zvuky. Nakonec jsme šli spát. Vyspali jsme se do rána a druhý den jsme byli unaveni, protože jsme slyšeli ty divné zvuky. Ale potom jsme zjistili, že tam straší a šli raději do lesa na procházku. Nad vodou létali duchové. Tak jsme utíkali do mlýna a sbalili jsme si věci a odjeli jsme pryč.

Laura Pavlechová, Ellen Milo, Markéta Janíková



### Veselá rodina

Bydleli jsme ve starém mlýně, ten se nám nelíbil, jeli jsme do Ruzyně a tam jsme si pronajali nový příbytek. Šli jsme na kopec lyžovat, pak do Volyně dát si prasečí jazyk. Bylo to moc dobré. Pak jsme šli do kadeřnictví, Honza chtěl být lysý. Začalo ho bolet v krku. Tak jsme mu nabídli pelyňkový čaj, je to zdravá bylina. Ještě nemůže polykat, ale za pár dní se mu udělalo dobře a jeli jsme do Bydžova, podívat se na dobytek. Honzík řekl, že chce kobyly, ale my jsme řekli, že si musíme koupit stáj. S kobyly jsme šli domů a protože byl večer, šli jsme spát. Najednou jakoby jsme slyšeli skákat kobyly a skákal i dobytek. Skákali jsme s nimi. Ráno jsme šli na snídani a dali jsme si prasečí steak, měli jsme se dobře.

Viki Roháčková, Eliška Solichová, Míša Tichá



# Zimní sporty - 3. C



## Gymnastika v naší základní škole



Gymnastika je každé pondělí od 15:00 v naší tělocvičně. Máme úžasnou trenérku Radku, která nás učí nové prvky. Každý trénink začíná rozvíčkou abychom se zahřáli a protáhli svaly. Potom přijde na řadu cvičení na kladině, žíněnkách a na gymnastickém koberci. Učíme se kotouly letmo, stojky, hvězdy. Gymnastika mě baví a každá hodina uteče moc rychle. Děkujeme paní trenérce za krásné hodiny.

Valérie Kempná 3.C



# Anketa o nejoblíbenější ovoce ve třídě 3. B

ŠVESTKA /  
 BANÁN /  
 JABLKO / |||||  
 MANDARINKA /  
 JAHODA / |||  
 TŘEŠEŇ / |  
 HROZNY  
 HRUSKA / |  
 BORŮVKA /  
 OSTRUŽINA / ||  
 RYBIŽ / ||  
 MALINA / |  
 ANGREŠT /  
 BROSKEV /  
 MERUŇKA /



MAŠEK ✓  
 ZVÍTEK ✓  
 BEBA ✓  
 ADAM ✓  
 DAVID ✓  
 ŠTĚPÁN ✓  
 SABI ✓  
 LÍV ✓  
 POFI ✓  
 SIML ✓  
 SONAV ✓

KÁJAV ✓  
 MAJAV ✓  
 SÁRAV ✓  
 TAM ✓  
 FILIP ✓  
 ZMATY ✓  
 BRUNO ✓  
 IGOROV

19 NINANENI ✓  
 20 KUBAV ✓  
 21 JAV ✓  
 22 JHOSHUV ✓

Adéla Boršošová, 3. B

# Záliby žáků

## Co dělají včely v zimě?



Lukáš Farbár 3.A



Včely se po celý rok připravují na zimu. Do pláství si ukládají zásoby pylu a medu. Včely dovedou v úlu přežít při teplotě  $-35\text{ }^{\circ}\text{C}$ . Aby přežily, musí přežít **včelí matka**. Ostatní včely vytvoří kolem ní chomáč a udržují teplotu  $20\text{-}30\text{ }^{\circ}\text{C}$ . Čím je zima větší, tím jsou včely k sobě víc semknuté. Včely se mezi sebou střídají, aby neumrzly. Zahřáté včely se ze středu chomáče přemísťují na povrch a dovnitř chomáče se jdou zahřát ty z okrajů. Chomáč včel má tvar koule, protože ta má nejmenší povrch a nejmenší ztrátu tepla.

## Hra Minecraft

Dominik Gregor, 3.A

Ve hře Minecraft je nekonečný svět, ve kterém můžete dělat úplně vše.

Tutorial: když se vám načte nový svět, tak se podívejte okolo sebe, jestli vidíte vodu, stromy, kameny, a hory. Pokud ano, objevili jste se na správném místě. Když se podíváte okolo, tak utíkejte vykopat strom, pak seberte dřevo a zmáčkněte E. Pak se vám objeví takový batoh. Nahoře vpravo máte čtyři políčka a do jednoho z nich vložte dřevo. Pak se vám objeví vedle toho zpracované dřevo, to si vezměte. Čtyři zpracované dřeva tam zase dejte, ale do každého políčka jedno. Vytvoří se Crafting table.






## Tip na zimní dovolenou v teple - Gran Canaria

Strávila jsem dovolenou na ostrově Gran Canaria. Dlouhý let letadlem asi 5,5h byl nekonečný, ale určitě stál za to.

Na ostrově máme spoustu možností, jak si užít volný čas. Teplota v prosinci dosahuje 25 - 28 stupňů ve stínu, voda asi 24 stupňů. Dá se příjemně koupat a také se vyblbnout. Den je tam delší než u nás, sluníčko je na obloze 11h. Proto se dá stihnout více zážitků. Kromě koupání na běžných plážích můžeme navštívit pláž GuiGui, která je dostupná pouze pěšky a to přes skalnatou horu. Dále můžeme podnikat krásné túry do vnitrozemí ostrova, které je krásně zelené se stromy a keři. Samozřejmě je třeba dojet na vyhlášený vrchol Roque Nublo vysoký 1813m. Určitě si můžete zajít do místní Zoo v horách - Palmitos Park, který je vyhlášen svými delfíny a dravci. Další příjemný zážitek je v písečných dunách Maspalomas, které se táhnou několik km kolem vody. V hlavním městě Las Palmas najdeme obří akvária se žraloky a dalšími mořskými tvory. Tento ostrov je stvořen pro rozmanitou dovolenou, můžeme chodit na túry jezdit na kole surfovat plavat a poznávat krásná místa a místní jídla.



Laura Pavlechová, 3.A

# Plavání

V tělocviku do bazénu

Když se řekne plavání, každému se vybaví něco jiného. Nám, holkám a klukům ze 2. a 3. tříd, se určitě vybaví velký a teplý plavecký bazén v Bohumíně s oranžovým tobogánem. Naši žáci a žákyně se zde v rámci hodin tělesné výchovy naučili bezvadně plavat hned několik plaveckých stylů, a po těžké námaze si pak mohli zadovážet na dlouhém tobogánu. Tyto skvělé plavecké lekce byly zakončeny veřejnou exhibicí pro rodiče, na kterou se všichni moc těšili. 25. ledna 2024 nám holky a kluci předvedli parádní představení ve vodě, zakončené napínavou soutěží mezi týmy a následně nejlepšími plavci. Na začátku proběhla exhibice stylů, viděli jsme prsa, znak, kraul, plavání s destičkou i bez. Do toho hrála rytmická hudba, a opravdu to byla pěkná podívaná. Po exhibici začaly soutěže skupin a za hlasitého fandění z každé skupiny postoupili ti nejlepší plavci a plavkyně. Následovalo velké finále, ze kterého vzešli absolutní vítězové.



Za 3.A David Renčko

Za 3.B Mariana Růžičková, Sabina Skřížalová

Za 3.C Zuzana Rehtorisová

Za 2.A Patrik Bílek, Valerie Sklenářová



Vítězům gratulujeme a všem ostatním děkujeme za hojnou účast, tvrdou práci a občas i překonání vlastního strachu.

Za učitelky naší školy Iva Trčková

## VTIPNÉ HÁDANKY

Víte proč se rýže píše s y ale rizoto s i?  
... Protože tepelným zpracováním  
změkne.

Víte, proč vlak nemá gumová kola?  
... No protože by vygumoval koleje!

Víte, proč se švihadlo jmenuje švihadlo?  
... Protože když při skákání zakopnete,  
pořádně sebou švihnete.

Víte, jak se jmenuje největší komár na  
světě?  
...Drákula

Klára Blažková  
Zdroj: Vtipy pro děti 3



## VTIPY O PEPÍČKOVI

Přijde Pepíček domů a ukazuje tatínkovi  
vysvědčení. Tatínek se zlobí: Tak hrozné  
vysvědčení jsem ještě neviděl! Pepíček  
odpoví: Já také ne, ale včera jsem ho  
našel ve tvých věcech...

Paní učitelka se ptá: Pepíčku kde leží  
Zanzibar? A Pepíček odpoví: Nevím,  
ještě jsem malý, abych znal všechny  
bary.

Pepíčku, proč jsi snědl ty peníze, co  
jsem ti dal? Vždyť jsi mi je dal na oběd.

Klára Blažková 4. A  
Zdroj: Vtipy pro děti 5

## VTIPY O BLONDÝNKÁCH

Blondýnka povídá kamarádce: Včera  
jsem jednoduše a bez námahy spálila  
8000 kilokalorií. A jak se tito prosím tě  
povedlo? No, jednoduše jsem zapoměla  
včas vytáhnout pizzu z trouby.

Přijede do Německa blondýna a jde do  
nejbližšího obchodu s bateriemi.  
Blondýna: Máte tady baterie?  
Prodavačka: Wie bitte?  
Blondýna: Ale já nechci vybité!

Jak si blondýna mohla zlomit nohu při  
hrabání listí?  
... Spadla ze stromu.

Klára Blažková 4.A  
Zdroj: Vtipy pro děti 5

Milí žáci, i letos pro Vás uspořádáme **Valentýnskou sbírku přáníček**. Můžete vyrobit přáníčko, případně napsat na natištěná srdíčka vzkaz pro někoho, na kom vám záleží, koho máte rádi, kdo je váš skvělý kamarád. Nezapomeň napsat, komu je přání určeno, a ze které třídy je. Přáníčko vždy podepiš. Můžete potěšit i dospěléky na škole. Sběrka přáníček bude probíhat **od pondělí 12. 2. do úterý 13. 2.** a my poté **ve středu 14. 2.** na svátek svatého Valentýna přáníčka předáme. U vchodu bude krabice a tištěná přáníčka a vy do ní své vzkazy vhazujte. Na nástěnce najdete zajímavé informace o svatém Valentýnovi.

Váš časopis Rychvaldáček

